








COMMANDES BOUTONS & SIGNIFICATIONS DES LEDS

1. Commandes boutons



systeme & bluetooth

Allumer		appui ferme (0,2 s)
Éteindre		appui ferme (0,2 s)
Changer la langue des notifications sonores - <i>Anglais ↔ Français</i>		appui long
Niveau de batterie - <i>Notification sonore % de batterie</i>		2x appui court
Appairer un nouvel appareil en Bluetooth		appui long
Réinitialiser le Bluetooth	 	appui long

gestion de l'ambiance sonore

Activer / désactiver le mode ANC - "Annulation Active de Bruit"  ↕ appui court au milieu

Réduction de bruit

Réduction maximale du bruit - Augmenter le niveau d'ANC au maximum  baisser ↓ et relâcher rapidement

Réduction du bruit personnalisée - Augmenter lentement le niveau d'ANC  maintenir baissé, relâcher au degré choisi ↓

Aware

Transparence maximale - Diminuer le niveau d'ANC au minimum  lever ↑ relâcher rapidement

Transparence personnalisée - Diminuer lentement le niveau d'ANC  maintenir levé, relâcher au degré choisi ↑

Aware +

Entrer / sortir du mode "Conversation en face-à-face" - Uniquement si aucun appel actif en cours  appui court

Téléphonie

Appel Unique

Décrocher - Lorsque l'appel est entrant  appui court

Refuser l'appel - Lorsque l'appel est entrant  appui long

Raccrocher - Lorsque l'appel est en cours  appui long

Double Appel

Refuser l'appel - Si l'appel est actif et le double appel entrant  appui long

Accepter le double appel et terminer l'appel en cours - Si l'appel est actif et le double appel entrant  appui long

Accepter le double appel et continuer l'appel en cours - Si l'appel est actif et le double appel entrant  appui court

Passer d'un appel à l'autre - Lorsque plusieurs appels sont actifs  appui long

Raccrocher l'appel en cours - Lorsque plusieurs appels sont actifs  appui long

Mode muet / mise en attente




Activer / désactiver le mode silence sans le micro-bouche - Lorsque l'appel est en cours  appui long

Activer / désactiver le mode silence avec le micro-bouche - Lorsque l'appel est en cours  appui court



Mettre un appel en attente - Lorsque l'appel est en cours  appui court

gestion des médias

Musique

Play / pause		appui court
Morceau suivant		appui long
Morceau précédent		appui long



Volume

Augmenter le volume		appui court
Baisser le volume		appui court

Commandes vocales

Activer Apple Siri ou Google Assistant		appui long
--	---	------------


mode de mise à jour manuelle

Démarrer en mode mise à jour		⇅ appui maintenu au milieu + allumer le casque
Rallumer l'appareil après la mise à jour		appui court








2. Signification des LEDS



led du bouton marche/arrêt

	clignotante	SYSTÈME : allumage du casque
	fixe	BATTERIE : niveau haut - <i>Appareil allumé</i>
	clignotante douce	BATTERIE : chargement terminé - <i>Appareil éteint & USB-C branché</i>
	fixe	BATTERIE : niveau moyen (< 35%) - <i>Appareil allumé</i>
	clignotante douce	BATTERIE : chargement en cours - <i>Appareil éteint & USB-C branché</i>
	fixe	 BATTERIE : niveau faible (< 10%), recharger le casque - <i>Appareil allumé</i>
	clignotante	SYSTÈME : arrêt de l'appareil
	clignotante (≈ 3 minutes)	BLUETOOTH : prêt pour un nouvel appairage
	fixe (≈ 3 secondes)	BLUETOOTH : succès de l'appairage
	fixe	MISE À JOUR : mode mise à jour actif - <i>En attente d'une action de l'utilisateur</i>
	clignotante	MISE À JOUR : mise à jour en cours - <i>Ne doit pas être interrompue</i>
	fixe (1 seconde)	SYSTÈME : USB-C branché - <i>Évènement</i>

leds latérales des oreillettes

	fixe	AWARE + : lumière "conversation" - <i>Conversation en face-à-face en cours</i>
	fixe	TÉLÉPHONIE : lumière "occupé" - <i>Appel en cours ou prêt pour un appel</i>
	clignotante	TÉLÉPHONIE : appel entrant
	≈ 1 sec & le casque s'éteint	 VERROUILLAGE SÉCURITÉ : coussinet droit non reconnu - <i>Voir fiche dépannage</i>
	≈ 1 sec & le casque s'éteint	 VERROUILLAGE SÉCURITÉ : coussinet gauche non reconnu - <i>Voir fiche dépannage</i>

led du micro-bouche

	fixe	TÉLÉPHONIE : lumière "occupé" - <i>Appel en cours ou prêt pour un appel</i>
---	------	---